




FLEXSHEET



ANSLUTNING

Arken ansluts med medföljande sladdställ.
Sladdstället har minikontak i ena änden, som ansluts till FlexSheet. I andra änden är sladdstället skalat och kan förlängas med kabelskarv, eller anslutas till LED-drivdon. Val av drivdon avgörs av placering och om du önskar att ljusreglera donet eller inte, och i så fall med vilken dimteknik. Om du vill ha hjälp att välja drivdon, hör av dig till oss.

MONTERING

Monteras med dubbelhäftande tejp (förmonterad på arket). Bör monteras mot metall för bättre kylning.

TEKNISK SPECIFIKATION

CERTIFIKAT & GODKÄNNANDEN	LJUSTEKNISK DATA	ÖVRIG TEKNISK DATA
IP-klass IP20	Färgåtergivning (CRI / RA) >90	Antal LED / m 420 st / ark
KOMPONENTER	Färgtemperatur 2700K 3000K 4000K 6500K	Temperatur - Omgivning -25°C - +45°C
Typ av LED SMD2835	MÅTT	
ELEKTRISK DATA	Bredd 235	
Effekt 11W 22W 33W	Längd 503,5	
Spänning 24Vdc		